

ベイリー・ギフォード世界長期成長株ファンド

〈愛称：ロイヤル・マイル〉

追加型投信／内外／株式



ベイリー・ギフォード世界長期成長株ファンド
〈愛称：ロイヤル・マイル〉
Morningstar Award“ Fund of the Year 2020”
「国際株式型(グローバル) 部門」

最優秀ファンド賞 受賞

詳細はP20をご覧ください。当該評価は過去の一定期間の実績を示したものであり、将来の運用成果を保証するものではありません。



[ご購入の際は、必ず投資信託説明書(交付目論見書)をご覧ください。]

■ 投資信託説明書(交付目論見書)のご請求・お申込みは



とうほう証券株式会社
金融商品取引業者 東北財務局長(金商)第36号
加入協会：日本証券業協会

■ 設定・運用は

三菱UFJ国際投信

三菱UFJ国際投信株式会社
金融商品取引業者 関東財務局長(金商)第404号
加入協会：一般社団法人投資信託協会
一般社団法人日本投資顧問業協会

10年先を見据えた長期投資を、100年以上にわたり続けてきました

— 伝統ある「長期投資へのアプローチ」をスコットランド・エディンバラからお届けします —

投資の世界では、短期的な株価変動などに対して投資家の関心が高まることがあります。

しかし、そのような短期志向は結果として、長い目で見れば有利であったはずの投資機会を逃してしまう場合があります。一方で、企業の長期的な成長を捉えることに主眼を置く長期投資家も数多く存在します。その中の運用会社のひとつである「ベイリー・ギフォード社」を皆さまはご存じでしょうか。

1908年、同社はスコットランド・エディンバラで創業して以来、100年以上にわたり「長期投資の哲学」に基づき、グローバル株式投資において運用実績を積み上げるとともに、各国の年金基金などの機関投資家から資産運用を任されてきました。

— 「長期の視点で高い成長が期待される銘柄を辛抱強く保有する」 —

そのような信念を持ち続けてきた同社の運用戦略を活用する投資信託を皆さまにお届けいたします。

2018年12月

三菱UFJ国際投信

当ファンドが活用するロングターム・グローバル・グロース戦略(LTGG戦略)とは

Long Term = 長期的な視野

- 短期的な株価や業績の変動にとらわれることなく、より多くの投資機会を発掘します。

Global = 世界の株式が投資対象

- 新興国を含む世界の株式から、企業の魅力度に応じて投資配分を決定します。

Growth = 成長性に期待

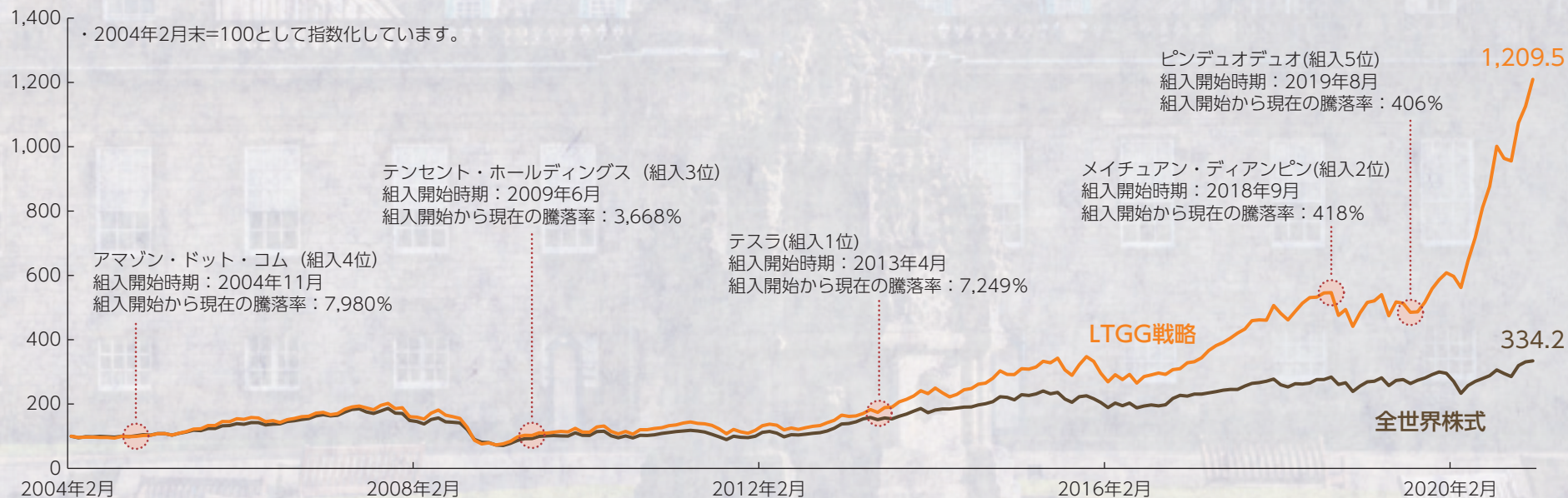
- 5年、10年の長期で、継続可能な成長力を持つ企業に投資を行うことにより、時間の経過と共に大きなリターンの獲得をめざします。
- ・ 上記は、現時点のものであり、将来変更される可能性があります。

（ご参考）LTGG戦略のパフォーマンス

当ファンドについてご理解をより深めて頂くために、下記には参考としてLTGG戦略のコンポジットのデータを用いて、LTGG戦略の過去の運用実績をご紹介します。保有開始時期は、LTGG戦略の代表ファンドのデータを用いています。保有期間リターンは、保有開始時の月末から2021年1月末までの騰落率を表示しています。LTGG戦略のコンポジットおよびLTGG戦略の代表ファンドは、当ファンドの投資対象ファンドと同様の運用プロセスを用いておりますが、当ファンドおよび当ファンドの投資対象ファンドの運用実績ではありません。また、当ファンドおよび当ファンドの投資対象ファンドの将来の成果を示唆・保証するものではありません。下記の各銘柄は、2021年1月末時点におけるLTGG戦略の代表ファンドの組入上位5銘柄をご紹介します。したがって、個別銘柄の推奨を目的とするものではなく、当ファンドおよび当ファンドの投資対象ファンドにおいて下記銘柄を組み入れることを保証するものではありません。

※コンポジットとは、運用のパフォーマンス測定のため、類似の投資目的、投資戦略に基づき運用される複数のファンドをまとめたものをいいます。当該コンポジットには当ファンドの投資対象ファンドも含まれます。

(期間:2004年2月末(運用開始来)～2021年1月末)



・上記では、代表的な指数の中で、LTGG戦略の投資対象の性質を表すのに、運用チームが相応と考える全世界株式と比較しています。全世界株式は、MSCI オールカントリー・ワールド インデックス(税引き後配当込み米ドルベース)をもとに委託会社が円換算したものです。全世界株式は当ファンドのベンチマークではありません。・LTGG戦略のコンポジットは、運用報酬控除後、円ベース、配当および分配金再投資のパフォーマンスを表しています。指数については【本資料で使用している指数について】をご覧ください。また、税金・手数料等を考慮していません。

(出所) Bloombergのデータ、ベイリー・ギフォード・インベストメント・マネジメント(ヨーロッパ) リミテッドの資料を基に三菱UFJ国際投信作成

ベイリー・ギフォード社の特徴

古くから受け継ぐ**長期投資**の姿勢

1908年に英国エディンバラにて創業した同社の最大顧客層は長期志向の世界大手年金基金ですが、さらに歴史をさかのぼると家族代々資産を残す英国富裕層からの資産運用を多く任されており、そこで培った長期投資の運用スタイルが現在にも受け継がれています。

成長株投資に強み

同社は独自のリサーチ手法を駆使し、向こう10年超にわたって継続可能な成長力があると予測する企業に投資を行うことで、高いリターンを獲得をめざしています。

ご参考 パートナーシップ制による経営

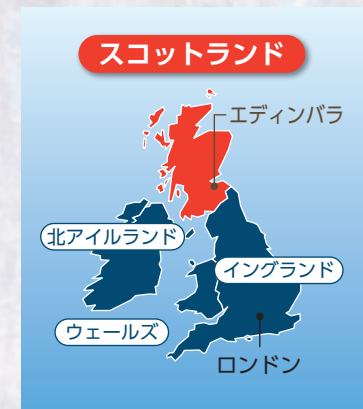
パートナーシップ制とは、英米法において2人以上の者(パートナー・自社社員)が資本や役務等を分担し、共同で事業を運営する会社形態をさします。そのため、外部株主からの短期的な利益の追求圧力を受けることがなく、腰を据えて長期にわたる運用を実践することができます。

(出所)ベイリー・ギフォード・インベストメント・マネジメント(ヨーロッパ)リミテッドの資料、外務省HP、スコットランド統計局、各種資料を基に三菱UFJ国際投信作成
・上記は、過去の実績・状況または作成時点での見通し・分析であり、将来の市場環境の変動や運用状況・成果を示唆・保証するものではありません。

「スコットランド・エディンバラ」と「ロイヤル・マイル」のご紹介

～スコットランド・エディンバラ～

- スコットランドは英国を構成する4つの地域のひとつです。
- 人口は約546万人(2019年時点)、面積は約7.8万km²であり、人口・面積ともに北海道と同じ規模です。スコッチウイスキーやタータンチェックなどがよく知られています。
- エディンバラはスコットランドの首都であり、エディンバラ城をはじめとする中世からの歴史的建造物が立ち並ぶ一方で、ヨーロッパ有数の金融センターのひとつとしても知られています。また、投資信託のルーツとなった金融商品が誕生した地のひとつとも言われています。



～ロイヤル・マイル～

- ROYAL MILE(ロイヤル・マイル)とは、エディンバラ旧市街(世界遺産)にあるホリールードハウス宮殿とエディンバラ城を結び、1マイル(約1.6km)の石畳の1本道の名称です。
- 当ファンドの愛称、「ロイヤル・マイル」は100年以上の年月を歩んできたベイリー・ギフォード社の運用を、長い歴史のあるロイヤル・マイルの1本道になぞらえています。
- 当ファンドが、「ベイリー・ギフォード社と日本の個人投資家」をつなぐ1本の“道”になることを願っています。



ベイリー・ギフォード社の強み “成長株への長期投資”

ベイリー・ギフォード社の代表的なグローバル株式運用戦略の保有期間上位10銘柄の株価は、いずれも投資開始時点から大きく上昇しました。

【ご参考】ベイリー・ギフォード社における代表的なグローバル株式運用戦略の保有期間上位10銘柄 (2020年12月末時点)

銘柄	国・地域	投資開始年月	保有期間	株価騰落率
アトラスコプロ	スウェーデン	2005年5月	15年7ヵ月	828.9%
マーケル	アメリカ	2005年5月	15年7ヵ月	202.4%
ムーディーズ	アメリカ	2005年5月	15年7ヵ月	570.8%
アンセム	アメリカ	2005年5月	15年7ヵ月	382.8%
台湾積体回路製造 (TSMC)	台湾	2006年1月	14年11ヵ月	955.6%
EOGリソーシズ	アメリカ	2006年7月	14年5ヵ月	34.5%
フィナンシエール・リシュモン	スイス	2006年12月	14年0ヵ月	113.3%
リッチー・ブラザーズ・オークショニアーズ	カナダ	2007年7月	13年5ヵ月	220.0%
ナスパーズ	南アフリカ	2008年4月	12年8ヵ月	2678.9%
アルファベット	アメリカ	2008年9月	12年3ヵ月	774.0%*

代表的なグローバル株式運用戦略の設定来の騰落率:585.5%
(期間: 2005年5月末~2020年12月末)

代表的なグローバル株式運用戦略の銘柄平均保有年数:6.2年

上記は、ベイリー・ギフォード社の長期・成長株投資をご理解いただくため、グローバル株式を投資対象とし、運用残高の多い戦略の一つである「グローバルα戦略」(代表的なグローバル株式運用戦略)のポートフォリオの状況を表しています。当ファンドおよび当ファンドの投資対象ファンドの運用実績ではありません。また、当ファンド、当ファンドの投資対象ファンドおよび「グローバルα戦略」の将来の成果を示唆・保証するものではありません。また、為替・税金等を考慮していません。なお、「グローバルα戦略」の設定来の騰落率(運用報酬控除後、英ポンドベース、配当および分配金再投資)は類似の投資目的、投資戦略に基づき運用される複数のファンドをまとめたコンポジットを、銘柄平均保有年数は代表ファンドのデータを使用しています。

(出所)ベイリー・ギフォード・インベストメント・マネジメント(ヨーロッパ)リミテッドの資料、Bloombergのデータを基に三菱UFJ国際投信作成
 ・「保有期間上位10銘柄」における株価騰落率は、各銘柄の投資開始月の月末時点と2020年12月末時点の株価を基に算出しています。また、国・地域はベイリー・ギフォード・インベストメント・マネジメント(ヨーロッパ)リミテッドの定義に基づいています。
 ・銘柄平均保有年数は「グローバルα戦略」の2020年12月末までの3年間の売買回転率(年平均)の逆数を使用しています。売買回転率とは、株式売買額をポートフォリオの時価総額で除したものです。
 ・上記はベイリー・ギフォード社の強みについてご理解いただくため、2020年12月末時点において「グローバルα戦略」における保有期間上位10銘柄についてご紹介したものです。したがって、個別銘柄の推奨を目的とするものではなく、当ファンド、当ファンドの投資対象ファンドおよび「グローバルα戦略」において上記銘柄を組み入れることを保証するものではありません。
 *投資開始時のClass-Aの株価(2008年9月末)と、2020年12月末時点で「グローバルα戦略」での保有比率が高いClass-Cの株価を用いて算出しています。
 ・上記は、過去の実績・状況または作成時点での見通し・分析であり、将来の市場環境の変動や運用状況・成果を示唆・保証するものではありません。また、税金・手数料等を考慮していません。

主な受賞歴

過去には多数のアワードを受賞。
各外部機関からその運用力が評価されています。

Professional Pensions Investment Awards 2020

-Professional Pensions

グローバル株式部門 最優秀運用会社賞
サステナブル(長期保有)株式部門 最優秀運用会社賞
(基準日:2020年6月末)

Investment Company of the Year Awards 2020

-Investment Week

最優秀運用会社賞
(基準日:2020年6月末)

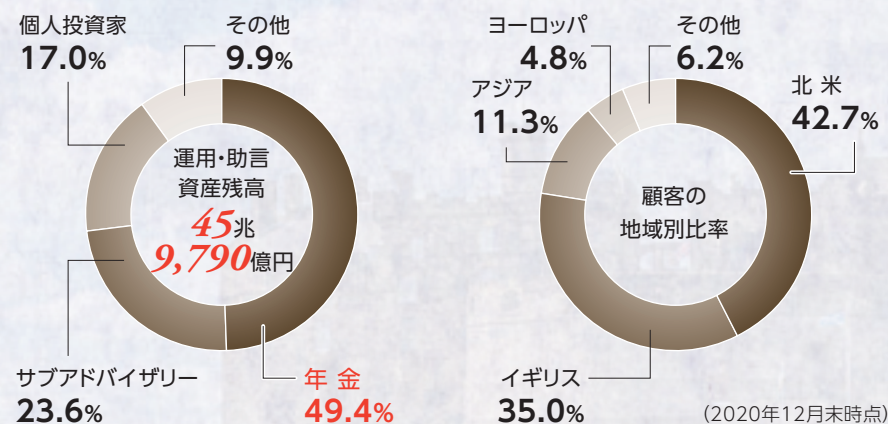
2020 Morningstar UK Fund Awards

-Morningstar

資産運用会社部門 最優秀株式賞/最優秀総合賞
(基準日:2019年12月末)

運用・助言資産残高

長期運用の投資哲学をもち、世界各国の年金等の資産運用・助言を行っています。



カリフォルニア州職員退職年金基金(CalPERS)や日本の年金積立金管理運用独立行政法人(GPIF)*1をはじめとした世界有数の年金の運用を受託。

運用・助言資産残高は約46兆円にのびます。

なお、GPIFにおける外国株式アクティブ運用の受託残高は6,845億円*2にのび、同様の運用手法を行うカテゴリーの中では3位*2の受託残高を誇ります。

・上記はCalPERSおよびGPIFによるベイリー・ギフォード社のサービスに対する肯定的あるいは否定的な見解を意味するものではありません。

(出所)ベイリー・ギフォード・インベストメント・マネジメント(ヨーロッパ)リミテッドの資料、GPIF「2019年度 業務概況書」を基に三菱UFJ国際投信作成

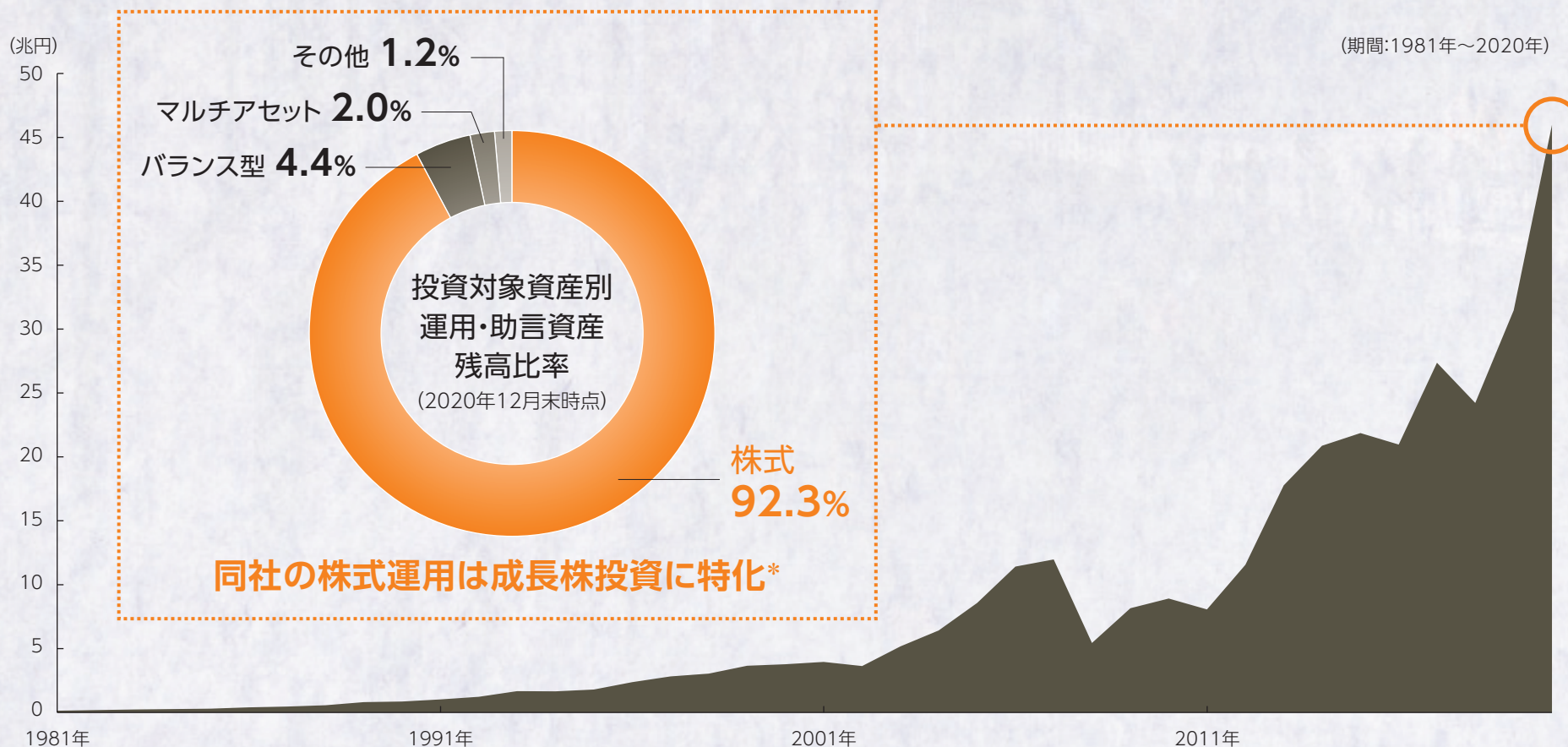
*1 運用受託機関(三菱UFJ信託銀行)の再委託先として運用を受託しています。*2 2019年度末時点

・「主な受賞歴」は、当ファンドおよび当ファンドの投資対象ファンドに関するものではありません。また、当該評価は過去の一定期間の実績を示したものであり、当ファンドおよび当ファンドの投資対象ファンドの将来の運用成果を保証するものではありません。

・上記は、過去の実績・状況または作成時点での見直し・分析であり、将来の市場環境の変動や運用状況・成果を示唆・保証するものではありません。四捨五入しているため合計が100%にならない場合があります。

ベイリー・ギフォード社の運用・助言資産残高の推移

ベイリー・ギフォード社はこれまで、世界各国の年金等の運用を受託し、運用・助言資産残高を積み上げてきました。



*将来変更する場合があります。

(出所)ベイリー・ギフォード・インベストメント・マネジメント(ヨーロッパ)リミテッドの資料を基に三菱UFJ国際投信作成

・上記は、過去の実績・状況または作成時点での見通し・分析であり、将来の市場環境の変動や運用状況・成果を示唆・保証するものではありません。四捨五入しているため合計が100%にならない場合があります。

ベイリー・ギフォード社における様々な情報ソースからの情報収集

ベイリー・ギフォード社は現地調査、経営陣との面談に加えて、大学や独立系の調査機関との連携を含めた様々な情報ソースから情報収集を行い、運用に役立てています。

ベイリー・ギフォード社の学術界との連携の一例

オックスフォード・ブルックス大学

眼の全体又は一部が先天的にない無眼球症など眼科疾患の遺伝的原因に関する研究を行っている

エディンバラ大学

認知症の原因や線形動物の遺伝子構成に関する研究を行っている

教授との対話などにより、先端技術に関する情報や、投資先企業の状況などの情報を得られる

後援

ベイリー・ギフォード

投資対象ファンドの運用を行うスコットランドの運用会社

投資

ベイリー・ギフォード社が投資を行う

顧客

大学は、イルミナが製造している、遺伝子解析装置を研究で使用している

イルミナ

遺伝子解析装置等の製造を行っている

(出所) ベイリー・ギフォード・インベストメント・マネジメント (ヨーロッパ) リミテッドの資料を基に三菱UFJ国際投信作成

・上記はベイリー・ギフォード社による学術界との連携の一例であり、当ファンドにおいて上記銘柄や関連する銘柄を組み入れることを保証するものではありません。

（ご参考） 銘柄選定の重要性

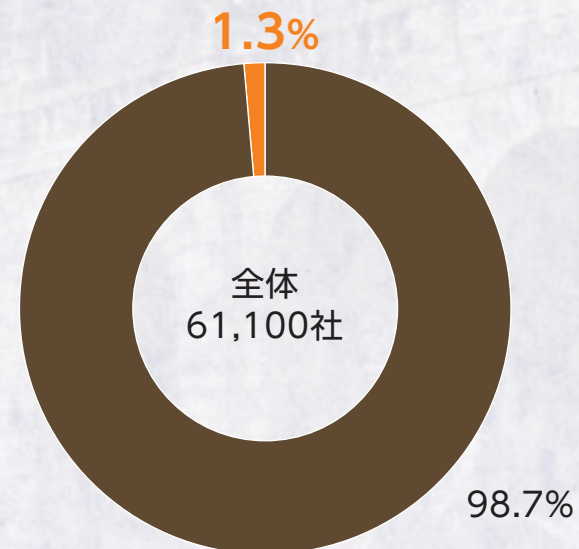
1990年から2018年の期間で、世界中の企業が創出した株式価値の44.7兆米ドルは上位1.3%の企業によって生み出された価値と同じです。こうしたことから、長期で見ると株式投資における銘柄選定は極めて重要であると考えます。

株式価値の増減額と企業数

	企業数	創出した株式価値 (兆米ドル)
全体	61,100	44.7
株式価値が減少した企業	37,195	-21.8
株式価値が増加した企業	23,905	66.6

44.7兆米ドルと同じ株式価値を生み出した株式価値上位企業の割合

株式価値を創出した上位811社(企業全体の約1.3%)で約**44.7**兆米ドルを創出。
また、上位121社でそのうちの約半分を創出。



※Hendrik Bessembinder著『Do Global Stocks Outperform US Treasury Bills?』(2019) から引用
・株式価値は、当該期間中の配当再投資を含む株式リターンの増加分から1ヵ月物財務省証券のリターンを差し引いたものです。・上記は、過去の実績であり、将来の運用成果等を保証するものではありません。・表示桁未満は四捨五入しています。

LTGG戦略の運用チームのご紹介

ベイリー・ギフォード社は、殆どの運用担当者をエディンバラに集約し、投資アイデア、見解の共有を効率的に行なう体制を構築しています。

その中で、LTGG戦略の運用チームは、少数精鋭のチームで、ファンドマネジャー、アナリストの別を問わず、投資アイデアの創出・調査・議論を活発に行い、独創性と想像力を発揮しています。また、ポートフォリオの構築にあたり、銘柄を選ぶ10のチェックポイントを用いています。

ベイリー・ギフォード社の運用の3つの特徴

- 1 100年超の歴史を有する
パートナーシップ制の独立系運用会社
外部株主からの短期的な要求がなく、
長期的視点で投資可能。
- 2 ボトムアップアプローチで銘柄選択、
ダウンサイドリスクよりもアップサイドに
注目して投資を実践。
- 3 銘柄選定では、企業とのミーティングを重視。
長期投資だからこそ
著名企業トップマネジメントとの面談機会も
有する。

LTGG戦略の運用チーム



James Anderson
運用経験年数：38年
在籍年数：38年



Mark Urquhart
運用経験年数：25年
在籍年数：25年



Tom Slater
運用経験年数：21年
在籍年数：21年



John MacDougall
運用経験年数：21年
在籍年数：21年



Linda Lin
運用経験年数：11年
在籍年数：7年



Michael Pye
運用経験年数：8年
在籍年数：8年



Robert Wilson
運用経験年数：5年
在籍年数：5年



Gemma Barkhuisen
運用経験年数：4年
在籍年数：4年

・2021年1月末時点の運用チームです。将来変更される場合があります。

(出所) ベイリー・ギフォード・インベストメント・マネジメント (ヨーロッパ) リミテッドの資料を基に三菱UFJ国際投信作成

人 銘柄を選ぶ10のチェックポイント

(2021年1月末現在)



産業の魅力度

- 1 今後5年で売上が2倍になる余地があるか？
- 2 それ以降の見通しはどうか？



企業の競争力

- 3 競争優位な点は何か？
- 4 企業文化は他社と明確に差別化されているか？
事業環境の変化に順応可能か？
- 5 なぜ顧客はその企業を好むのか？ 社会に貢献する姿勢は？



財務基盤の強さ

- 6 資本利益率は魅力的か？
- 7 資本利益率は上昇するのか？それとも低下するのか？



経営陣の資質

- 8 どのように資本配分をしているのか？（設備投資、配当や撤退戦略等）



バリュエーション

- 9 株価が5倍以上になる可能性は？
- 10 なぜ市場は見過ごしているのか？

・上記は銘柄選定の視点を示したものであり、すべてを網羅するものではありません。また、実際にファンドで投資する銘柄の将来の運用成果等を示唆・保証するものではありません。上記チェックポイントは、今後変更されることがあります。

(出所) ベイリー・ギフォード・インベストメント・マネジメント (ヨーロッパ) リミテッドの資料を基に三菱UFJ国際投信作成

（ご参考）LTGG戦略の代表ファンドの組入銘柄のご紹介

下記は、LTGG戦略の理解を深めていただくため、2021年1月末時点におけるLTGG戦略の代表ファンドの組入上位銘柄の中から、業種を勘案してご紹介したものです。したがって、個別銘柄の推奨を目的とするものではなく、当ファンドおよび当ファンドの投資対象ファンドにおいて下記銘柄を組み入れることを保証するものではありません。

アマゾン・ドット・コム

国・地域：アメリカ 業種：一般消費財・サービス



| 株価 | (期間：2004年2月末～2021年1月末)



| 保有期間 |

16 Years

| 企業情報 |

米国のオンライン小売会社で、多岐にわたる商品を販売。顧客別にカスタマイズされたショッピングサービスの提供や、オンラインを通じたコンテンツ配信、電子書籍の販売等の事業も手がけています。クラウドサービスである「アマゾン・ウェブ・サービス (AWS)」といったデータセンター運営も行っており、ビッグデータ関連銘柄としても注目されています。また、Amazonプライム特典の拡充による会員数の拡大に努めています。

テスラ

国・地域：アメリカ 業種：一般消費財・サービス



| 株価 | (期間：2004年2月末～2021年1月末)



| 保有期間 |

7 Years

| 企業情報 |

高性能電気自動車 (EV) の設計・製造・販売を行なう企業。サステナブルエネルギーの普及を目指し、脱炭素社会を促進しています。生産能力の拡大に加え、バッテリー技術やソフトウェア、生産技術、充電インフラ、太陽光発電などに継続して投資を行いながらも、高い利益を生み出しています。

(出所) Bloombergのデータ、ベイリー・ギフォード・インベストメント・マネジメント (ヨーロッパ) リミテッドの資料、各社HP等の情報を基に三菱UFJ国際投信作成

・国・地域は、ベイリー・ギフォード・インベストメント・マネジメント (ヨーロッパ) リミテッドの定義に基づいています。・業種はGICS (世界産業分類基準) のセクターで分類しています。
・保有期間は2021年1月末時点での保有期間年数を示しています (月単位切り捨て)。・上記は、過去の実績・状況または作成時点での見通し・分析であり、将来の市場環境の変動や運用状況・成果を示唆・保証するものではありません。また、為替・税金・手数料等を考慮していません。

（ご参考）LTGG戦略の代表ファンドの組入銘柄のご紹介

下記は、LTGG戦略の理解を深めていただくため、2021年1月末時点におけるLTGG戦略の代表ファンドの組入上位銘柄の中から、業種を勘案してご紹介したものです。したがって、個別銘柄の推奨を目的とするものではなく、当ファンドおよび当ファンドの投資対象ファンドにおいて下記銘柄を組み入れることを保証するものではありません。

テンセント・ホールディングス

国・地域：中国 業種：コミュニケーション・サービス



株価 | (期間：2004年2月末～2021年1月末)



保有期間 |

11 Years

企業情報 |

中国のインターネット・サービスの大手。「中国版LINE」といわれるスマートフォン向けチャットアプリ「ウィーチャット」は12億人を超えるユーザーを抱えています。アプリ自体は無償で提供されるものの、膨大な会員プラットフォームを活用して幅広いサービスを展開し、ゲームなどの有償サービスに誘導することで高い利益をあげています。

イルミナ

国・地域：アメリカ 業種：ヘルスケア



株価 | (期間：2004年2月末～2021年1月末)



保有期間 |

9 Years

企業情報 |

遺伝子の変異や、生体機能を大規模なスケールで分析するシステムの開発・製造・販売を手掛けています。遺伝情報は生物の設計図のようなものであり、解析することで、がんの早期発見や、一人ひとりに合った治療法、健康法の発見などの様々な方面での応用が期待されています。

(出所) Bloombergのデータ、ベイリー・ギフォード・インベストメント・マネジメント（ヨーロッパ）リミテッドの資料、各社HP等の情報を基に三菱UFJ国際投信作成

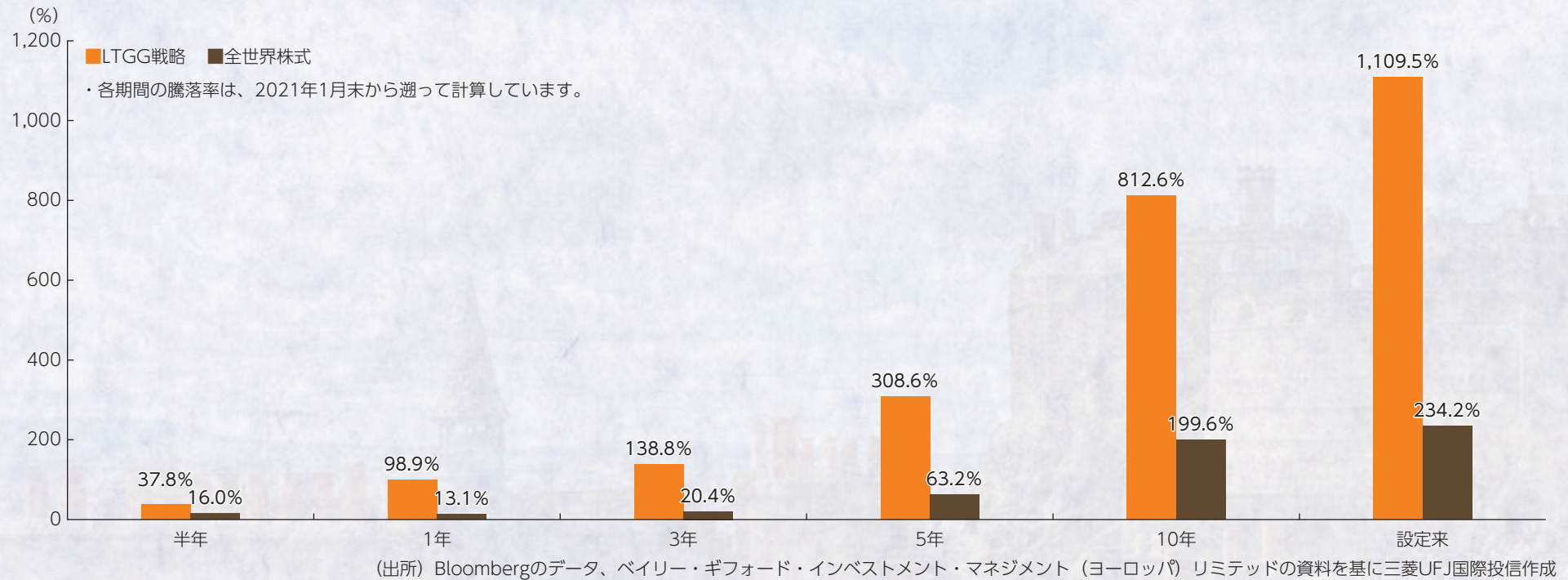
・国・地域は、ベイリー・ギフォード・インベストメント・マネジメント（ヨーロッパ）リミテッドの定義に基づいています。・業種はGICS（世界産業分類基準）のセクターで分類しています。
・保有期間は2021年1月末時点での保有期間年数を示しています（月単位切り捨て）。・上記は、過去の実績・状況または作成時点での見通し・分析であり、将来の市場環境の変動や運用状況・成果を示唆・保証するものではありません。また、為替・税金・手数料等を考慮しておりません。

（ご参考）LTGG戦略の期間別の騰落率

LTGG戦略は以下の示す期間で全世界株式を上回るリターンをあげました。

LTGG戦略の期間別の騰落率

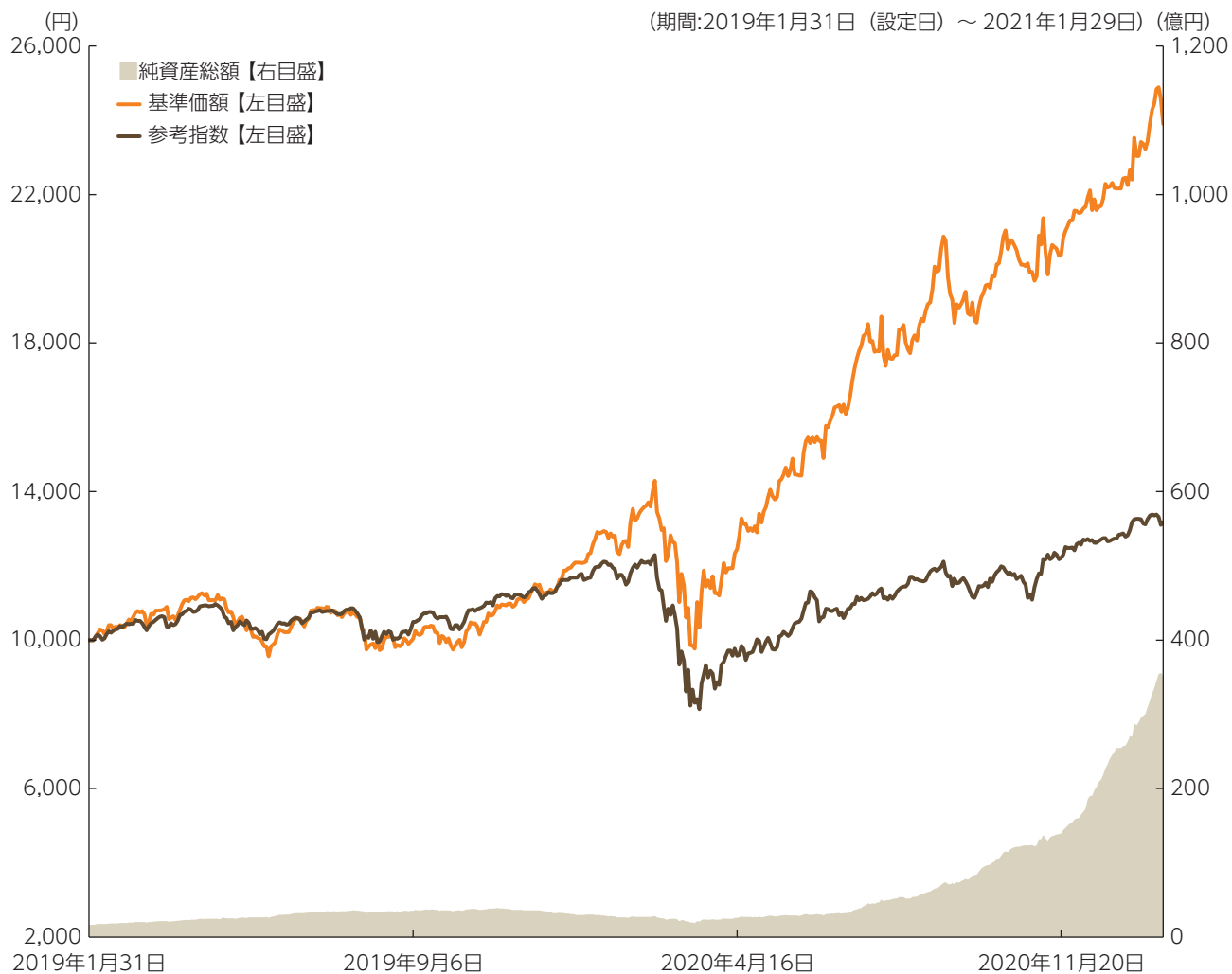
(期間：2004年2月末（運用開始来）～2021年1月末)



上記は、長期の運用実績をお示しするため、LTGG戦略のコンポジットのデータを用いています。LTGG戦略のコンポジットは、当ファンドの投資対象ファンドと同様の運用プロセスを用いておりますが、当ファンドおよび当ファンドの投資対象ファンドの運用実績ではありません。また、当ファンドおよび当ファンドの投資対象ファンドの将来の成果を示唆・保証するものではありません。

・上記では、代表的な指数の中で、LTGG戦略の投資対象の性質を表すのに、運用チームが相応と考える全世界株式と比較しています。・全世界株式は、MSCI オールカントリー・ワールド インデックス (税引き後配当込み米ドルベース) をもとに委託会社が円換算したものです。・全世界株式は当ファンドのベンチマークではありません。・LTGG戦略のコンポジットは、運用報酬控除後、円ベース、配当および分配金再投資のパフォーマンスを表しています。・上記は指数を使用しています。指数については【本資料で使用している指数について】をご覧ください。・上記は、過去の実績・状況または作成時点での見通し・分析であり、将来の市場環境の変動や運用状況・成果を示唆・保証するものではありません。また、税金・手数料等を考慮していません。

基準価額および純資産総額の推移



分配金実績(1万口当たり、税引前)

2021/01	0円
2020/01	0円
—	—
—	—
—	—
—	—
設定来累計	0円

資産構成

	比率
投資信託証券	100.0%
バイリー・ギフォード・ワールドワイド・ロング・ターム・グローバル・グロース・ファンドークラス C・JPY・アキュムレーション(円建)	100.0%
マネー・マーケット・マザーファンド	0.0%
コールローン他	-0.0%

・基準価額は、1万口当たりで運用管理費用(信託報酬)控除後の値です。・信託報酬率は、後記の「ファンドの費用」に記載しています。・参考指数は、MSCI オールカントリー・ワールド インデックス(配当込み、円ベース)です。参考指数は、当ファンドのベンチマークではありません。指数については【本資料で使用している指数について】をご覧ください。・参考指数は、設定日翌々営業日を10,000として指数化しています。・運用状況によっては、分配金額が変わる場合、あるいは分配金が支払われない場合があります。・比率は純資産総額に対する割合です。・コールローン他は未収・未払項目が含まれるため、マイナスとなる場合があります。・上記は、過去の実績・状況または作成時点での見通し・分析であり、将来の市場環境の変動や運用状況・成果を示唆・保証するものではありません。また、税金・手数料等を考慮しておりません。

投資対象ファンドのポートフォリオデータ (2021年1月末現在) 最新の運用実績は委託会社のホームページ等にてご確認ください。

当ファンドの投資対象ファンドである「ベイリー・ギフォード・ワールドワイド・ロング・ターム・グローバル・グロース・ファンド」のポートフォリオデータは下記のとおりです。

運用資産構成

	比率
実質株式組入比率	97.1%
その他現金等	2.9%

組入上位10ヵ国・地域

	国・地域	比率
1	アメリカ	48.9%
2	中国	31.3%
3	オランダ	5.1%
4	フランス	4.3%
5	カナダ	2.7%
6	ドイツ	2.7%
7	スウェーデン	2.1%
8	—	—
9	—	—
10	—	—

組入上位10業種

	業種	比率
1	一般消費財・サービス	43.3%
2	情報技術	19.4%
3	コミュニケーション・サービス	18.6%
4	ヘルスケア	13.8%
5	生活必需品	1.4%
6	不動産	0.6%
7	—	—
8	—	—
9	—	—
10	—	—

組入上位10銘柄

(組入銘柄数:36銘柄)

	銘柄	国・地域	業種	比率
1	テスラ	アメリカ	一般消費財・サービス	6.8%
2	メイチュアン・ディアンピン	中国	一般消費財・サービス	6.5%
3	テンセント・ホールディングス	中国	コミュニケーション・サービス	6.5%
4	アマゾン・ドット・コム	アメリカ	一般消費財・サービス	5.5%
5	ピンデュオデュオ	中国	一般消費財・サービス	5.4%
6	アリババ・グループ・ホールディング	中国	一般消費財・サービス	5.0%
7	イルミナ	アメリカ	ヘルスケア	4.7%
8	ケリング	フランス	一般消費財・サービス	3.5%
9	ネットフリックス	アメリカ	コミュニケーション・サービス	3.4%
10	フェイスブック	アメリカ	コミュニケーション・サービス	3.2%

(出所) Bloombergのデータ、ベイリー・ギフォード・インベストメント・マネジメント (ヨーロッパ) リミテッドの資料を基に三菱UFJ国際投信作成

・運用資産構成のその他現金等は純資産総額－実質株式組入比率です。・表示桁未満を四捨五入しています。・比率は投資対象ファンドの純資産総額に対する割合です。・国・地域は、ベイリー・ギフォード・インベストメント・マネジメント (ヨーロッパ) リミテッドの定義に基づいています。・業種はGICS (世界産業分類基準) のセクターで分類しています。・上記は、過去の実績・状況または作成時点での見直し・分析であり、将来の市場環境の変動や運用状況・成果を示唆・保証するものではありません。

投資対象ファンドの新規組入銘柄のご紹介

ビリビリ

国・地域：中国 業種：コミュニケーション・サービス

企業情報

中国に日本のアニメを配給するために設立されたオンラインエンターテインメント企業。今後、マネタイズされていく中で、強いネットワーク効果がありオンラインコミュニティを形成する若年層のユーザーが、今後、消費者として成熟していくことや、世界的なユーザー数の増加が期待されることなどから、同社の長期的な成長が見込まれ、2021年1月に保有開始。

株価



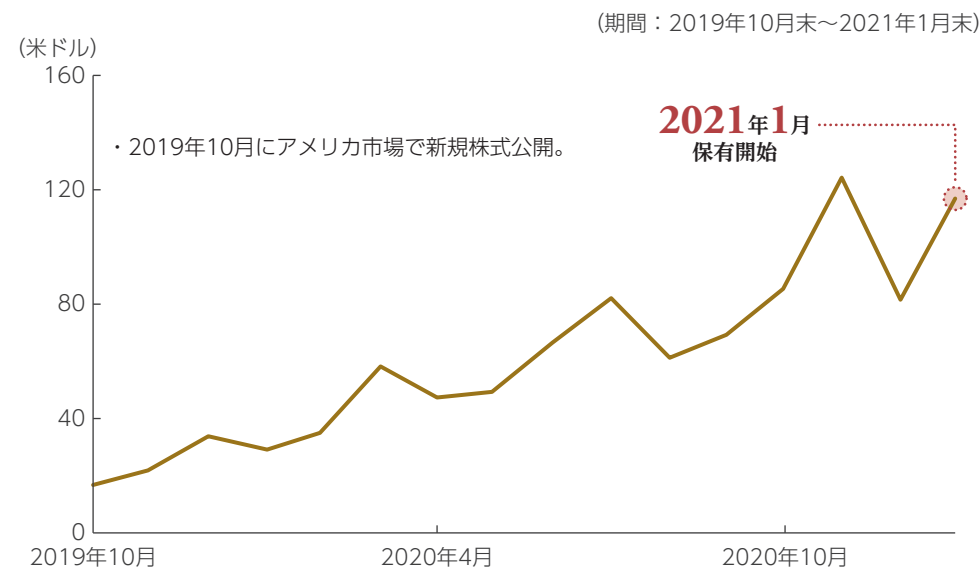
ビオンテック

国・地域：ドイツ 業種：ヘルスケア

企業情報

新型コロナウイルスワクチンをファイザーと共同開発したドイツのバイオベンチャー企業。同社は個々の患者に合わせたがん治療を実現したいという信念に基づき設立し、がんワクチン開発の先駆者。個々の患者に合わせた治療のアプローチに高い価値があると考えられること、経営陣の長期ビジョンから今後の成長性を見込み、2021年1月に保有開始。

株価



(出所) ベイリー・ギフォード・インベストメント・マネジメント (ヨーロッパ) リミテッドの資料、Bloombergのデータ、各社HP等を基に三菱UFJ国際投信作成

・上記は当ファンドの理解を深めていただくため、2021年1月の投資対象ファンドにおける新規組入銘柄の中から業種等を勘案し、紹介したものです。したがって、個別銘柄の推奨を目的とするものではなく、投資対象ファンドにおいて上記銘柄を組み入れることを保証するものではありません。・国・地域はベイリー・ギフォード・インベスト・マネジメント (ヨーロッパ) リミテッドの定義に基づいています。・業種はGICS (世界産業分類基準) のセクターで分類しています。・上記は、過去の実績であり、将来の運用成果等を保証するものではありません。また、税金・手数料等を考慮していません。

当ファンドの目的・特色

ファンドの目的

日本を含む世界各国（新興国を含みます。以下同じ。）の株式等を実質的な主要投資対象とし、主として中長期的な値上がり益の獲得をめざします。

ファンドの特色

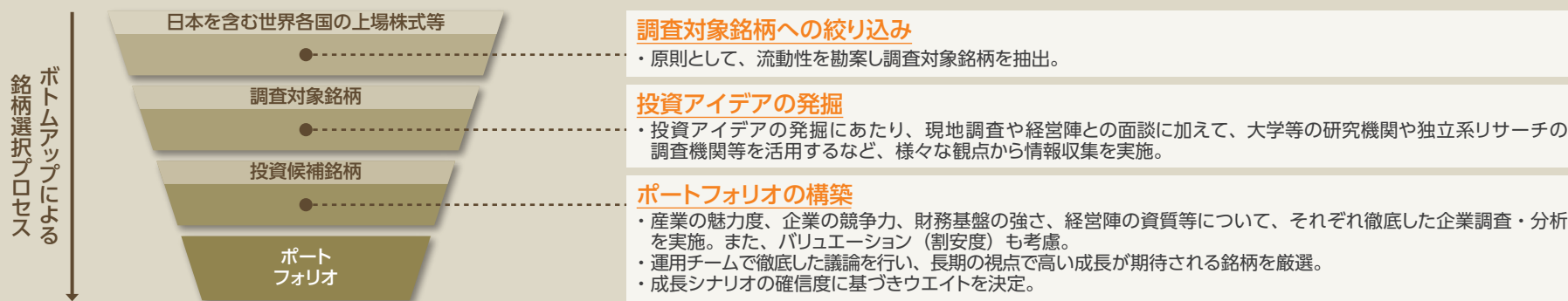
1 長期の視点で成長が期待される世界各国の株式等に投資を行います。

■ 外国投資法人であるベイリー・ギフォード・ワールドワイド・ロング・ターム・グローバル・グロース・ファンドの円建外国投資証券への投資を通じて、主として日本を含む世界各国の株式等（DR（預託証券）を含みます。以下同じ。）に投資を行います。また、マネー・マーケット・マザーファンドへの投資も行います。

※DR（預託証券）とは、ある国の企業の株式を当該国外の市場で流通させるため、現地法に従い発行した代替証券です。株式と同様に金融商品取引所等で取引されます。

■ 投資にあたっては、国や地域、業種、時価総額に捉われずに、個別企業に対する独自の調査に基づき、長期の視点で高い成長が期待される企業の株式等に厳選して投資を行います。

運用プロセス



・ 上記は銘柄選定の視点を示したものであり、すべてを網羅するものではありません。また、実際に投資対象ファンドで投資する銘柄の将来の運用成果等を示唆・保証するものではありません。上記プロセスは、今後変更されることがあります。

(出所) ベイリー・ギフォード・インベストメント・マネジメント（ヨーロッパ）リミテッドの情報に基づき三菱UFJ国際投信作成

2 外国投資法人の運用は、ベイリー・ギフォード・インベストメント・マネジメント（ヨーロッパ）リミテッドが行います。

- ベイリー・ギフォード・インベストメント・マネジメント（ヨーロッパ）リミテッドは、ベイリー・ギフォード・オーバーシーズ・リミテッドの子会社で、実質的な運用はベイリー・ギフォード・オーバーシーズ・リミテッドが行います。

3 原則として、為替ヘッジは行いません。

4 年1回の決算時(1月25日(休業日の場合は翌営業日))に分配金額を決定します。

- 分配金額は委託会社が基準価額水準、市況動向等を勘案して決定します。ただし、分配対象収益が少額の場合には、分配を行わないことがあります。

分配金額の決定にあたっては、信託財産の成長を優先し、原則として分配を抑制する方針とします。(基準価額水準や市況動向等により変更する場合があります。)

- 将来の分配金の支払いおよびその金額について保証するものではありません。

市況動向および資金動向等により、上記のような運用が行えない場合があります。

■ 基準価額の変動要因

ファンドの基準価額は、組み入れている有価証券等の価格変動による影響を受けますが、これらの**運用により信託財産に生じた損益はすべて投資者のみなさまに帰属します。**

したがって、**投資者のみなさまの投資元本が保証されているものではなく、基準価額の下落により損失を被り、投資元本を割り込むことがあります。投資信託は預貯金と異なります。**

ファンドの基準価額の変動要因として、主に以下のリスクがあります。

価格変動リスク

主要投資対象とする投資信託証券への投資を通じて、実質的に組み入れる株式の価格変動の影響を受けます。株式の価格は、株式市場全体の動向のほか、発行企業の業績や業績に対する市場の見通しなどの影響を受けて変動します。組入株式の価格の下落は、基準価額の下落要因となります。

為替変動リスク

主要投資対象とする投資信託証券への投資を通じて、実質的に外貨建資産に投資を行います。実質組入外貨建資産については、原則として為替ヘッジを行いませんので、為替変動の影響を受けます。

信用リスク

株式の発行企業の経営、財務状況が悪化したり、市場においてその懸念が高まった場合には、株式の価格が下落すること、配当金が減額あるいは支払いが停止されること、倒産等によりその価値がなくなること等があります。

上記は主なリスクであり、これらに限定されるものではありません。

■ その他の留意点

- ・ ファンドのお取引に関しては、金融商品取引法第37条の6の規定(いわゆるクーリングオフ)の適用はありません。
- ・ 収益分配金の水準は、必ずしも計算期間におけるファンドの収益の水準を示すものではありません。収益分配は、計算期間に生じた収益を超えて行われる場合があります。投資者の購入価額によっては、収益分配金の一部または全部が、実質的な元本の一部払戻しに相当する場合があります。ファンド購入後の運用状況により、分配金額より基準価額の値上がり率が小さかった場合も同様です。収益分配金の支払いは、信託財産から行われます。したがって純資産総額の減少、基準価額の下落要因となります。

■ リスクの管理体制

ファンドのコンセプトに沿ったリスクの範囲内で運用を行うとともに運用部から独立した管理担当部署によりリスク運営状況のモニタリング等のリスク管理を行っています。また、定期的開催されるリスク管理に関する会議体等において、それらの状況の報告を行うほか、必要に応じて改善策を審議しています。

<投資対象ファンド(国内投資信託を除く)の信用リスク管理方法>

投資対象ファンドの管理会社および投資運用会社は、投資対象ファンドにおいて、欧州委員会が制定した指令(UCITS指令)に定めるリスク管理方法に基づき信用リスクを管理します。

流動性リスク

株式を売買しようとする際に、その株式の取引量が十分でない場合や規制等により取引が制限されている場合には、売買が成立しなかったり、十分な数量の売買が出来なかったり、ファンドの売買自体によって市場価格が動き、結果として不利な価格での取引となる場合があります。

カントリー・リスク

ファンドは、新興国の株式に実質的な投資を行うことがあります。新興国への投資は、投資対象国におけるクーデターや重大な政治体制の変更、資産凍結を含む重大な規制の導入、政府のデフォルト等の発生による影響などを受けることにより、先進国への投資を行う場合に比べて、価格変動・為替変動・信用・流動性の各リスクが大きくなる可能性があります。

【本資料で使用している指数について】

- 全世界株式：MSCI オールカンントリー・ワールド インデックス
MSCI オールカンントリー・ワールド インデックスとは、MSCI Inc.が開発した株価指数で、世界の先進国・新興国の株式で構成されています。

【GICS（世界産業分類基準）について】

Global Industry Classification Standard（“GICS”）は、MSCI Inc.とS&P(Standard & Poor’s)が開発した業種分類です。GICSに関する知的財産所有権はMSCI Inc.およびS&Pに帰属します。

【本資料に関するご注意事項等】

- 本資料は、三菱UFJ国際投信が作成した販売用資料です。投資信託をご購入の場合は、販売会社よりお渡しする最新の投資信託説明書(交付目論見書)の内容を必ずご確認のうえ、ご自身でご判断ください。
- 本資料の内容は作成時点のものであり、将来予告なく変更されることがあります。
- 本資料は信頼できると判断した情報等に基づき作成しておりますが、その正確性・完全性等を保証するものではありません。
- 投資信託は、預金等や保険契約とは異なり、預金保険機構、保険契約者保護機構の保護の対象ではありません。銀行等の登録金融機関でご購入いただいた投資信託は、投資者保護基金の補償の対象ではありません。
- 投資信託は、販売会社がお申込みの取扱いを行い委託会社が運用を行います。

ベイリー・ギフォード世界長期成長株ファンド(愛称:ロイヤル・マイル)



Morningstar Award“ Fund of the Year 2020”

**最優秀ファンド賞
を受賞しました。**

※「国際株式型(グローバル) 部門」

Morningstar Award “Fund of the Year 2020”は国内追加型株式投資信託を選考対象として独自の定量分析、定性分析に基づき、2020年において各部門別に総合的に優秀であるとモーニングスターが判断したものです。国際株式型(グローバル)部門は、2020年12月末において当該部門に属するファンド579本の中から選考されました。Morningstar Award “Fund of the Year 2020”は過去の情報に基づくものであり、将来のパフォーマンスを保証するものではありません。また、モーニングスターが信頼できると判断したデータにより評価しましたが、その正確性、完全性等について保証するものではありません。著作権等の知的財産その他一切の権利はモーニングスター株式会社並びにMorningstar, Inc. に帰属し、許可なく複製、転載、引用することを禁じます。

ご購入の際は、投資信託説明書(交付目論見書)でご確認ください。

購入時

購入単位

販売会社が定める単位
販売会社にご確認ください。

購入価額

購入申込受付日の翌々営業日の基準価額
※基準価額は1万口当たりで表示されます。

換金時

換金単位

販売会社が定める単位
販売会社にご確認ください。

換金価額

換金申込受付日の翌々営業日の基準価額

換金代金

原則として、換金申込受付日から起算して7営業日目から販売会社においてお支払いします。

申込不可日

次のいずれかに該当する日には、購入・換金はできません。
・ダブリンの銀行の休業日およびその前営業日

申込締切時間

原則として、午後3時までに販売会社を受付けたものを当日の申込分とします。

換金制限

ファンドの資金管理を円滑に行うため、大口の換金のお申込みに制限を設ける場合があります。

購入・換金申込受付の中止および取消し

金融商品取引所等における取引の停止、その他やむを得ない事情(投資対象証券の取得・換金の制限、投資対象国・地域における非常事態(金融危機、デフォルト、重大な政策変更や資産凍結を含む規制の導入、自然災害、クーデターや重大な政治体制の変更、戦争等)による市場の閉鎖もしくは流動性の極端な減少等)があるときは、購入・換金のお申込みの受付を中止すること、およびすでに受付けた購入・換金のお申込みの受付を取消すことがあります。また、信託金の限度額に達しない場合でも、ファンドの運用規模・運用効率等を勘案し、市況動向や資金流入の動向等に応じて、購入のお申込みの受付を中止することがあります。

申込について

その他

信託期間

2039年1月25日まで(2019年1月31日設定)

繰上償還

受益権の口数が10億口を下回る事となった場合等には、信託期間を繰上げて償還となることがあります。なお、ファンドが主要投資対象とする外国投資証券が存続しないこととなった場合には繰上償還となります。

決算日

毎年1月25日(休業日の場合は翌営業日)

収益分配

年1回の決算時に分配金額を決定します。(分配金額の決定にあたっては、信託財産の成長を優先し、原則として分配を抑制する方針とします。)
販売会社との契約によっては、収益分配金の再投資が可能です。

課税関係

課税上は、株式投資信託として取扱われます。個人投資者については、収益分配時の普通分配金ならびに換金時および償還時の譲渡益に対して課税されます。NISA(少額投資非課税制度)およびジュニアNISA(未成年者少額投資非課税制度)の適用対象です。税法が改正された場合等には、変更となることがあります。

歩 ファンドの費用

ご購入の際は、投資信託説明書(交付目論見書)でご確認ください。

◎お客さまが直接的に負担する費用

購入時	購入時手数料	購入価額に対して、 上限3.30%(税抜 3.00%) 販売会社が定めます。 くわしくは、販売会社にご確認ください。
換金時	信託財産留保額	ありません。

◎お客さまが信託財産で間接的に負担する費用

保有期間中	運用管理費用(信託報酬)	■ ファンド 日々の純資産総額に対して、 年率1.5895%(税抜 年率1.4450%) をかけた額 ■ 投資対象とする投資信託証券 投資対象ファンドの純資産総額に対して 年率0.055%以内 (マネー・マーケット・マザーファンドは除きます。) ■ 実質的な負担 ファンドの純資産総額に対して 年率1.6445%程度(税抜 年率1.5000%程度) ※ファンドの信託報酬率と、投資対象とする投資信託証券の信託(管理)報酬率を合わせた実質的な信託報酬率です。
	その他の費用・手数料	以下の費用・手数料についてもファンドが負担します。 ・監査法人に支払われるファンドの監査費用 ・有価証券等の売買時に取引した証券会社等に支払われる手数料 ・投資対象とする投資信託証券における諸費用および税金等 ・有価証券等を海外で保管する場合、海外の保管機関に支払われる費用 ・その他信託事務の処理にかかる諸費用等 ※上記の費用・手数料については、売買条件等により異なるため、あらかじめ金額または上限額等を記載することはできません。

※運用管理費用(信託報酬)および監査費用は、日々計上され、ファンドの基準価額に反映されます。毎計算期間の6ヵ月終了時、毎決算時または償還時にファンドから支払われます。
※上記の費用(手数料等)については、保有金額または保有期間等により異なるため、あらかじめ合計額等を記載することはできません。なお、ファンドが負担する費用(手数料等)の支払い実績は、交付運用報告書に開示されていますのでご参照ください。

委託会社(ファンドの運用の指図等)
三菱UFJ国際投信株式会社

受託会社(ファンドの財産の保管・管理等)
三菱UFJ信託銀行株式会社

販売会社(購入・換金の取扱い等)
販売会社は、下記の三菱UFJ国際投信の照会先でご確認いただけます。

三菱UFJ国際投信株式会社 ●お客さま専用フリーダイヤル:0120-151034(受付時間/営業日の9:00 ~ 17:00) ●ホームページアドレス:<https://www.am.mufg.jp/>

三菱UFJ国際投信